



Nasza Szkoła Podwórkiem Przyjaciół

Dzień Patrona Szkoły



Z okazji Dnia Patrona uczniowie naszej szkoły **15 listopada** brali udział w krótkim montażu słowno-muzycznym przygotowanym przez klasę 5c i ich wychowawczynię panią Agatę Miazgę. Wszystkich zachwycała dekoracja, która przenosiła nas w czasy Henryka Sienkiewicza.

Podczas apelu mieliśmy okazję poznać najważniejsze wydarzenia z życia Noblisty oraz bohaterów jego utworów.

Bez problemu każdy z nas rozpoznał Janka Muzykanta, Stasia i Nel. Nieco kłopotów mieliśmy z rozpoznaniem Ligii i Winicjusza - bohaterów „Quo vadis” i „Latarnika”, ponieważ występują w książkach, które są lekturami najstarszych klas w naszej szkole.

Była to pouczająca lekcja historii i literatury.

Przygotował: K. Terlecki, 4c



Z okazji Dnia Patrona biblioteka szkolna zaproponowała konkurs czytelniczo-plastyczny **„Przeczytałeś? Wysłuchałeś? Do dzieła!”**. Dzieci wykonały prace plastyczne przedstawiające scenkę lub postać z przeczytanej książki napisanej przez H. Sienkiewicza. Oto wyniki:

I miejsce **Lena Antas kl. 3c** i **Alicja Nowakowska kl. 6a**; II miejsce **Aleksandra Sikorska kl. 4a** i **Miłosz Turski kl. 4a**; III miejsce **Nikoła Kudan kl. 3c**.



Prace konkursowe naszych uczniów

„Wesołych świąt, a w święta niech się niesie kołędu i gałązki świerkowe niech Wam pachną na zdrowie...”

Z okazji zbliżających się świąt Bożego Narodzenia składamy wszystkim PRACOWNIKOM SZKOŁY, UCZNIOM I RODZICOM najlepsze życzenia.

DOROSŁYM życzymy wielu sukcesów zawodowych, wytrwałości, radości i cierpliwości do nas - dzieci.

Wam - DRODZY UCZNIOWIE - życzymy spokoju, wielu prezentów i uśmiechu.

WSZYSTKIM składamy życzenia świąt rodzinnych, błogostawionych i pełnych pokoju. Niech w Nowym - 2023 - Roku spełniają się Wasze marzenia.

Komitet Redakcyjny Gazetki



Henryk Sienkiewicz - PATRON NASZEJ SZKOŁY

Nasza szkoła od 1989 roku nosi imię wielkiego Polaka, laureata Literackiej Nagrody Nobla - Henryka Sienkiewicza. W listopadzie, w rocznicę śmierci pisarza, obchodzimy DZIEŃ PATRONA SZKOŁY. W tym roku uroczystości odbyły się 15 listopada. Zachęcamy Was do dalszego zapoznania się z różnymi ciekawostkami związanymi z jego życiem.

Co warto i co powinniśmy wiedzieć?

Dalszy ciąg informacji o Henryku Sienkiewiczu.

Po skończeniu czterech klas Gimnazjum Realnego wstąpił do Gimnazjum Pałacu Staszica. Tam jeden z nauczycieli - prof. Julian Bartoszewicz, zwrócił uwagę na jego wypracowania. Powiedział, że odbiegają poziomem od pozostałych i przynoszą zaszczyt dla tego, który je napisał.

W wieku 13 lat miał różne pomysły na to, jak wyzwolić Polskę. Uważał, że wszyscy Polacy powinni wyemigrować do Ameryki, tam zorganizować armię, wrócić z nią do kraju i pokonać zaborców.

Niektórzy mówili, że zostanie drugim Mickiewiczem albo Słowackim, ale on początkowo chciał być żołnierzem, tak jak jego ojciec i dziadek. W domu przyszłego pisarza pielęgnowało się tradycje wojskowe i patriotyczne.

Matka Sienkiewicza bardzo złościła się, jak syn dostawał słabe oceny z tzw. ścisłych przedmiotów. Chciała, żeby był szanowanym lekarzem. Natomiast jego ciotka Halina doceniała jego humanistyczne zdolności i twierdziła, że odziedziczył je po matce, która pisała wiersze. Faktycznie z języka polskiego i historii dostawał oceny celujące, natomiast bardzo nie lubił matematyki.

Razem z rodzicami zamieszkał w Warszawie, gdzie ciężko im się żyło, ponieważ brakowało pieniędzy. Henryk musiał się podjąć pracy zarobkowej. Kolejny raz zmienił szkołę, gdzie również błyszczał tylko z języka polskiego i historii. W szkole nazywano go „stylistą”, ponieważ był autorem wielu wypracowań pisanych na zamówienie kolegów.

Zawsze ze zniecierpliwieniem czekał na wakacje, żeby odwiedzić rodzinne strony, m. in.: Wolę Okrzejską,

za którymi bardzo tęsknił. Uwielbiał wypady konne do okolicznych dworów.

Drugim nauczycielem, który zwrócił uwagę na styl i bujną wyobraźnię Sienkiewicza, był profesor Grochowski. Na ostatnim egzaminie z języka polskiego w ciągu 40 minut napisał dwa wypracowania dla kolegów, którzy nie potrafili i nie lubili dobrze pisać. Własną pracę – mowę hetmana Żółkiewskiego do rycerstwa polskiego – napisał w ciągu pięciu minut i to ona została wyróżniona....

Informacje na podstawie książki Anny Cybulskiej „Pamiętniki mojego życia. Rzecz o Henryku Sienkiewiczu”

UWAGA!!!

Dalszy ciąg informacji w kolejnym, numerze... W ostatnim zostanie ogłoszony konkurs związany z postacią znanego Polaka.

Przygotował: T. Janisz, kl. 4b



Czy wiesz, że wiele utworów naszego Patrona zekranizowano??? (Ekranizacja to wierne przeniesienie na ekran jakiegoś dzieła, więc chyba lepiej mówić o adaptacjach filmowych, ponieważ nie wszystko jest zgodne z zapisanymi treściami.) Są to:

1. „Bartek Zwycięzca” 1923
 2. „Janko Muzykant” - 1930
 3. „Krzyżacy” - 1960
 4. „Potop” - 1969
 5. „Latarnik” - 1976
 6. „Rodzina Połanieckich” - 1978 (serial)
 7. „Ogniem i mieczem” - 1962 i 1999
 8. „Quo vadis” - 2001
 9. „W pustyni i w puszczy” - 1973 i 2001
- Niektóre utwory wykorzystano wiele razy...**

Przygotowała: M. Sokołowska, kl. 4c



WOLNA I NIEPODLEGŁA!

11 listopada to narodowe święto - Święto Odzyskania Niepodległości. Nasza szkoła odzyskanie przez Polskę niepodległości zawsze wspomina w sposób elegancki i radosny!



Przygotowały: K. Leonienko, A. Bogusz i W. Raczyńska, kl. 4b

Quiz o Święcie Niepodległości

Podczas zaborów wszyscy Polacy dbali o to, by pielęgnowana była znajomość historii Polski. Dzisiaj młodzi ludzie historię Polski poznają na lekcji historii. Co wiesz o Polsce i odzyskaniu przez nią niepodległości? Odpowiedz na pytania, a dowiesz się, jakim jesteś patriotą.

1. Kiedy obchodzimy Święto Niepodległości?
.....
2. W którym roku ustanowiono Narodowe Święto Niepodległości?
.....
3. Po ilu latach Polska odzyskała niepodległość?
.....
4. Dokończ zdanie: Odzyskanie przez Polskę niepodległości zbiegło się z zakończeniem ...
.....
5. Dokończ zdanie: Odzyskując niepodległość, Polska wyzwoliła się spod panowania trzech zaborców, czyli...
.....
6. Jakie kolory ma flaga Polski?
.....
7. W którym roku odbył chrzest Polski?
.....
8. Kiedy rozpoczęła się pierwsza wojna światowa?
.....

Jaki masz wynik?

- 1-3 Musisz jeszcze troszkę popracować nad swoim patriotyzmem!
4-5 Dostyc dobrze znasz historię Polski!
6-8 Bravo! Jesteś prawdziwym patriotą!!!!

W tym roku z okazji Dnia Niepodległości w naszej szkole odbył się apel - pierwszy raz po pandemii w dużej sali gimnastycznej. Klasa 5e pod opieką wychowawczynie, Pani Małgorzaty Kuś, przygotowała bardzo ciekawą lekcję historii.

Przedstawienie odbyło się aż trzy razy. Z naszych informacji wynika, że było to bardzo męczące, ale każdy z występujących był z siebie zadowolony. Nie zabrakło wielu pięknych piosenek:

- Karolina Leonienko z kl. 4b wykonała utwór „Co to jest Niepodległość”,
- Marta Podsiadła z kl. 8e zaśpiewała „Gdzie są kwiaty z tamtych lat”,
- duet Zuzanny Krawczyk i Magdaleny Janiak z kl. 5e z zaprezentował piosenkę „Dzień dobry Biały Ptaku”,
- pod opieką Pani E. Jurkowskiej wystąpił chór szkolny z Hymnem Polski oraz „Modlitwą obozową”.

Przygotowały: H. Kwit, L. Nakonieczna i N. Tyńska, kl. 4c

Odpowiedz:
1. 11 listopada; 2. 1989r.; 3. po 123; 4. I wojny światowej; 5. Rosji, Austrii i Prus; 6. biel i czerwien; 7. 960r.; 8. 28 lipca 1914r.

KTO TO TAKI???

Zapraszamy Was do zabawy, w której będziecie mogli bliżej poznać niektórych nauczycieli z naszej szkoły! Których? Niestety, ale to musicie odgadnąć sami!!! Przedstawiamy Wam, nasi Drodzy Czytelnicy, zdjęcia nauczycieli z ich dzieciństwa! Zgadnijcie, kto to taki. Pomocą mogą być ich wspomnienia, to, co o sobie mówią!



1.

Uczę przedmiotu, o którym mówi się, że *magistra vitae est* (..... jest nauczycielką życia).

Moją ulubioną liczbą jest właśnie 10.

Mam troje dzieci. Najmłodsze, najgrzeczniejsze, nosi imię wokalisty zespołu Guns N' Roses. Ulubiony pisarz to Carlos Ruiz Zafon, a marzenie - wyjazd do Barcelony.

1.

A w święta...zawsze czekałam na moją ulubioną potrawę - barszczyk z uszkami i na pasterkę!

2.

Dyskoteki w Domu Chemika były stałym punktem moich piątkowych wieczorów.

Alphaville, Aerosmith, AC/DC – ich muzykę lubiłam najbardziej.

Wieczorami czytałam, czytałam, czytałam....

Nigdy nie opuściłam sobotniego wydania Listy Przebojów Programu Trzeciego.

Interесowałam się przede wszystkim biologią.

Egzamin na prawo jazdy zdałam w szkole.

Jeździłam na obozy sportowe i harcerskie – obowiązkowo!

A w święta... Było białe, przyjeżdżali goście, było gwarno i radośnie.

Szykowaliśmy razem prezenty, każdy był radosny, uśmiechnięty.

2.



3.

3.

Ja o sobie opowiem słowami poety,
K. Wierzyńskiego:

*Zielono mam w głowie i fiołki w niej kwitną
na klombach mych myśli sadzone za młodu
Pod słońcem co dało mi duszę błękitną
i które mi świeci bez trosk i zachodu.*

**A w święta... Cieszyłam się z narodzin Pana Jezusa,
spotkania z bliskimi, a teraz... wyśpię się!**





4.

Jako dziecko uwielbiałam spędzać czas na świeżym powietrzu. Lekcje odrabiałam szybko, by móc wyjść, pobawić się z przyjaciółmi. Nie mieliśmy telefonów, Internetu, więc wszystko musieliśmy wymyślać sami. Najlepsze były bitwy na kasztany! Pamiętam swoją niechęć do wymyślnych fryzur, spódnic i wszelkiego rodzaju biżuterii. Pierwszy pierścionek otrzymany od babci wyrzuciłam w najwyższą trawę, jaką znalazłam, aby mieć pewność, że nie będę musiała go nosić ;-).

Moje największe rozczarowanie z dzieciństwa jest związane z prezentem pod choinkę. Kiedy zobaczyłam, że jest to gruba książka, byłam bardzo szczęśliwa. Już czułam, jak przenoszę się w inne miejsce, poznaję nowych bohaterów, zagłębiając w kolejne historie. Niestety, okazało się, że to było pudełko cukierków w kształcie książki...

A w święta... uwielbiałam siadać przy choince i robić mini dziurki w szklanych bombkach.

4.



5.

Kiedy byłam dzieckiem bardzo lubiłam czytać. Moim marzeniem było, tak jak mój ulubiony bohater - Pan Samochodzik z książek Zbigniewa Nienackiego, zostać detektywem. Często organizowałam zabawy, podczas których szukaliśmy ukrytych skarbów i „śledziliśmy przestępców”. Byłam osobą ciekawą świata i żądną przygód, przez co często wpadałam w tarapaty!

A w święta... z babcią lepiłam uszka i ucierałam mak na pysznego makowca. Wigilia zawsze kojarzy mi się z zapachem pomarańczy i soczystych mandarynek.

5.



6.

Lubię naturę, lato, śmieszne filmy, ciekawe książki, Morze Bałtyckie i ... leniuchowanie.

Nie lubię... szkoły. :)

Moim marzeniem jest zwiedzenie całego świata, a jako mała dziewczynka chciałam zostać... Miss:)

A święta - ach, te święta - zawsze są zbyt krótkie! :(

6.



Życie ze smakiem...



Przepisy przygotowała i wybrała: A. Gzyra, 4b



Myślę, że dla fanów gotowania wiele książek kulinarnych i przepisów internetowych jest nie lada gratką. Gotowanie może dawać wiele przyjemności. Osobiście lubię spędzać czas w kuchni i serdecznie was do tego zachęcam. Największą przyjemność sprawia mi przygotowywanie słodkich potraw. Nie są one może zdrowe, ale od czasu do czasu możemy sobie na nie pozwolić. Szczególnie zachęcam do wykonania czekoladowych przysmaków.

Czekoladowe przysmaki

Składniki:

- czekolada (może być biała)
- żelki typu „twist”- ulubiony smak, grube paluszki lub ciastka półsłodkie
- dowolna posypka do ciast lub zmielone orzechy

Przygotowanie:

1. Umieść czekoladę w kubku lub misce i podgrzewaj w mikrofalówce przez 30 sekund wymieszaj. Czekoladę możesz też rozpuścić na gładką masę w wodnej kąpeli.
 2. Zanurz żelki, paluszki lub ciastka w polewie.
 3. Do osobnej miski wsyp posypkę lub zmielone orzechy.
 4. Zanurz końcówkę żelka lub paluszka w posypce lub orzechach i obracaj, aż posypka przylepi się do polewy.
 5. Powtarzaj kroki 2 - 4 z każdym przysmakiem po kolei.
 8. Schładzaj przysmaki na papierze do pieczenia około godziny, aż polewa całkiem zastygnie.
- Miłej zabawy i smacznego!!!

Przepis na pyszne domowe chipsy

Składniki:

- 4 ziemniaki średniej wielkości
- sól i przyprawy
- woda i olej

Przygotowanie:

Ziemniaki obieramy i myjemy. Kroimy je na jak najcieńsze plasterki i wrzucamy do gotującej się posolonej wody na 5 minut. Następnie je wyjmujemy i płuczemy w zimnej wodzie. Wykładamy na ręcznik papierowy i dokładnie osuszamy. Na bardzo rozgrzany wylany na patelnię olej wrzucamy nieduże ilości plasterków ziemniaków. Gdy będą już zrumienione wyjmujemy. Posypujemy ulubionymi przyprawami i voila. Smacznego! TAKIE CHIPSY SĄ ZDROWSZE NIŻ TE Z PACZKI, a ich wykonanie bardzo proste.



Smakowite makaroniki na świąteczny stół

Składniki:

- 180 g miękkiego masła
- 100 g cukru
- 3 jajka
- ekstrakt waniliowy
- 400 g mąki ziemniaczanej
- 100 g mąki pszennej
- 2 łyżeczki proszku do pieczenia

Dodatkowo: nutella lub dżem do przełożenia

Przygotowanie:


Miękkie masło ucieramy razem z cukrem na puszystą masę przez około 5-7 min. Następnie dodajemy po jednym jajku, za każdym razem dokładnie ucierając. Na koniec wsypujemy mąkę ziemniaczaną, pszenną i proszek do pieczenia. Całość mieszamy mikserem. Gdy ciasto jest już jednolite - gładkie, przekładamy je na folię spożywczą, wyrównujemy i wkładamy do lodówki na około 2 godziny. Ciasto jest gotowe, gdy będzie twarde w dotyku, wówczas wyjmujemy je z lodówki i dobrze podsypując mąką, rozwałkowujemy na grubość około 3-5mm. Następnie okrągłą foremką lub kieliszkiem wycinamy kółka średnicy mniej więcej 4 cm. Ciasteczka układamy na wyłożonej papierem blaszce i pieczemy przez 12-15 minut w piekarniku nagrzanym do 180°C.

Gdy ciasteczka już wystygną, przekładamy je dżemem lub nutellą. Na koniec ciasteczka można udekorować rozpuszczoną czekoladą i posypką.

SMACZNEGO!



Liczymy na to, że gotowanie okaże się dla Was super przygodą. Dajcie się ponieść pomysłowym przepisom!



Cudownie byłoby czasami pomyśleć! Więc myśl!

POMYŚL I ODPOWIEDZ...

1. Zawsze przyjdzie, ale nigdy nie przyjdzie dzisiaj. Co to takiego?
2. Co to jest małe, czerwone, trójkątne?
3. Ile zwierząt Mojżesz zabrał do arki?
4. Krowa stała na granicy czesko-francuskiej. Do którego państwa należy?
5. Co jest na końcu tęczy?

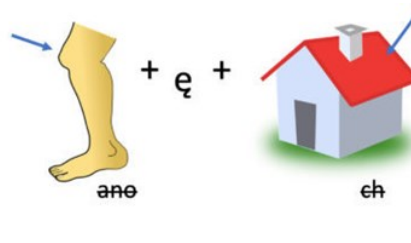
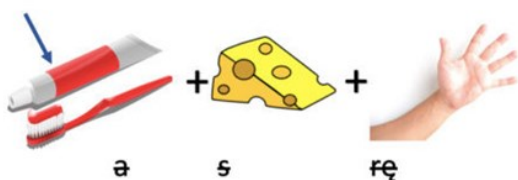

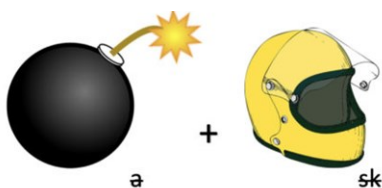
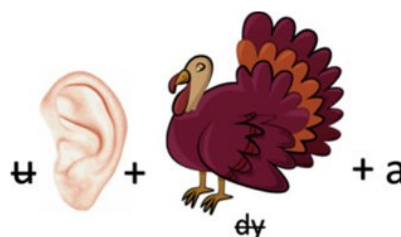


Nie dałeś rady? Sprawdź!

5. Litera „Y”
 4. Do żadnego. Nie ma takiej granicy.
 3. Żadnego - to Noe zabrał do arki.
 2. Mały, czerwony trójkąt.
 1. Jutro.
- odpowiedzi...**

Przygotowali: T. Janisz, L. Paciorek kl. 4b

A teraz ... świąteczne rebusy. Ruszcie więc główką! Do roboty!



Kupon konkursowy Imię i nazwisko:..... Klasa:.....

Każdy uczeń, który poprawnie odgadnie imię i nazwisko nauczyciela, otrzyma drobny upominek. Zachęcamy do wnikliwego przyjrzenia się prezentowanym zdjęciom i uważnego czytania zamieszczonych informacji. Zachęcamy do skorzystania z podpowiedzi— **15 grudnia** na tablicach w szkole umieścimy zdjęcia, które ułatwią odgadnięcie. Wypełnione kupony prosimy oddać do **16 grudnia 2022r.** do p. Anny Ład (sala 112) lub p. Ilony Sumorek (sala 317). **19 grudnia** odbędzie się losowanie nagród.

1.
2.
3.
4.
5.
6.



Szkoła Podstawowa nr 11
im. Henryka Sienkiewicza w Puławach
ul. Legionu Puławskiego 8

Tel.: 81 4586600
Stołówka: 81 4586604
E-mail: sp11@um.pulawy.pl

Henryk Sienkiewicz poprzez swoją twórczość budził świadomość narodową, uczył dumy z polskości, umiłowania Ojczyzny i zdolności do poświęceń. To wartości, które nadal są aktualne, dlatego nauczanie w naszej szkole opieramy na wartościach płynących z twórczości tego wielkiego Polaka.

Strona internetowa naszej szkoły
www.sp11.um.pulawy.pl

Już dwa miesiące nauki poza nami. Oj, działo się, działo w tym czasie i to niemało! LISTOPAD

- Akcja „Zapal Pamięć”.
 - Akademia z okazji Święta Niepodległości.
 - XXXII Ogólnopolskie Biegi Niepodległościowe.
 - Święto Patrona Szkoły.
 - Dyskoteka andrzejkowa.
 - Udział uczniów w *Igrzyskach w badmintonie*.
 - Turniej matematyczny klas trzecich*.
 - Kiermasz matematyczny* zachęcający uczniów do nauki tego przedmiotu.
 - Występ Chóru Szkolny i Zespołu Instrumentalnego na X Ogólnopolskim Festiwalu Hymnów Szkolnych
- WIĘCEJ INFORMACJI NA STRONIE SZKOŁY.**
Zajrzyj tam koniecznie!



Zdjęcie z kiermaszu



Komitet redakcyjny:

Klasa 4b	Klasa 4c
Aniela Gzyra	Magdalena Sokołowska
Alicja Bogusz	Zofia Stefaniak
Wiktoria Raczyńska	Lena Nakonieczna
Lena Paciorek	Nadia Tyńska
Karolina Leonienko	Antonina Pochwatka
Tymon Janisz	Opieka
Klasa 4a	Anna Łąd i Ilona Sumorek
Antonina Szymańczyk	
Daria Musiatowicz	



A przed nami **mikołajki**
i **Boże Narodzenie!**

ZAPAMIĘTAJ!

Nazwy zwyczajów - **mikołajki** -
piszemy małą literą, a **święta** -
Boże Narodzenie - wielką.



Uśmiech najkrótszą, najprostszą jest drogą do ludzkich serc... więc... UŚMIECHNIJ SIĘ!



- Czym różni się kura od ucznia?
- Kura znosi jajko przez minutę, a uczeń musi znosić szkołę przez siedem godzin dziennie!

- Jasiu, czy zdajesz sobie sprawę z tego, ile nas kosztuje twoja nauka?
- Tak, tato. Dlatego staram się uczyć jak najkrócej i jak najmniej.

- Wychowawczyni zwraca uwagę Jasiowi:
- Dlaczego codziennie spóźniasz się na lekcje?
- To przez mojego dziadka.
- Zachorował? Biedaczek...
- Nie, ale ciągle powtarza, że na naukę nigdy nie jest za późno.

- Nauczyciel zwraca się do uczniów:
- Osoba, która odpowie na moje następne pytanie, ma zaliczone zajęcia i może iść do domu.
- Ktoś z sali rzucił w tym momencie długopis pod nogi nauczyciela, który zapytał:
- Kto to zrobił?!

- Ja - zawołał Staś. - Dziękuję i do widzenia.

- Kolega pyta Stasia:
- Czy w tym roku kupiłeś coś pod choinkę?
- Owszem, udało mi się kupić stojak.

- Przyjaciel pyta Kube:
- Jak minęły święta?
- Wspaniale! Żona serwowała mi same zagraniczne potrawy.
- Jakże?
- Barszcz ukraiński, fasołkę po bretońsku, pierogi ruskie i sznyצל po wiedeńsku z kapustą włoską.

- Mama oświadcza swojej córce:
- Święta idą!
- Córka staje przed drzwiami, nastuchuje i po chwili mówi:
- Nieprawda, mamusi! Jeszcze nie idą, nie słychać żadnych kroków.



Przygotowały: L. Paciorek 4b, M. Sokołowska, Z. Stefaniak 4c